



Stichting Kracht in NL Jaarverslag 2023

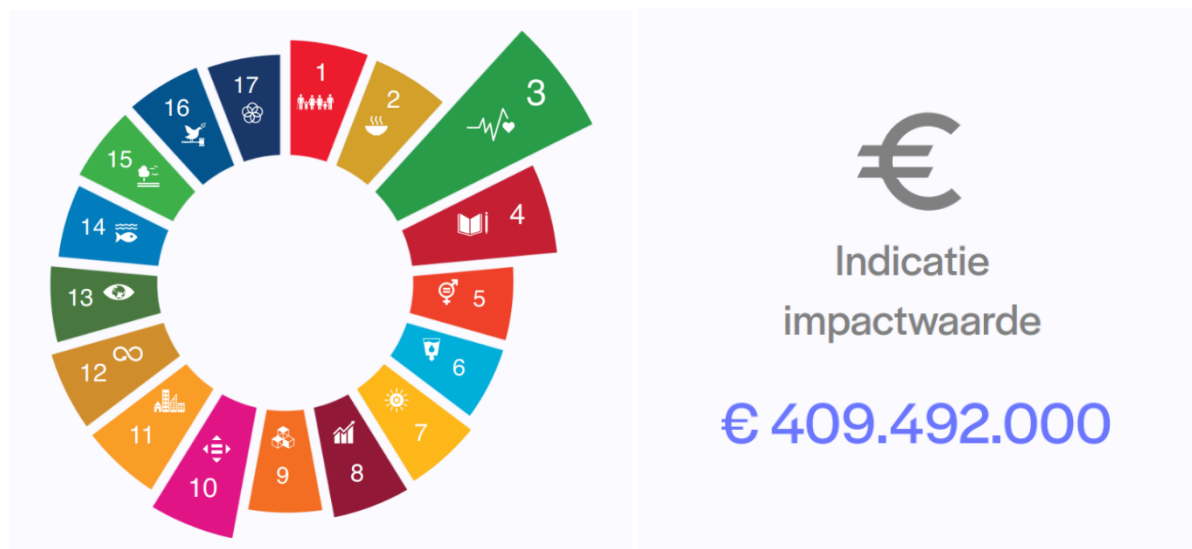
Hierbij brengt Stichting Kracht in NL (hierna: Stichting), met trots en dankbaarheid het verslag uit over het gevoerde beleid en de behaalde resultaten in 2023.

1. Inleiding en samenvatting


De Stichting versterkt maatschappelijke initiatieven en sociale ondernemingen (hierna: sociale initiatieven), in Nederland met financiële uitkeringen. Deze sociale initiatieven zijn onmisbaar bij het oplossen van de maatschappelijke uitdagingen waar we voor staan in Nederland, zoals het bestrijden van armoede, creëren van een gezonde leefomgeving en de klimaattransitie.

De Stichting ontvangt gelden van verschillende organisaties; overheden, fondsen, bedrijven. Deze donaties worden op basis van impact uitgekeerd aan sociale initiatieven in Nederland. Het doel van deze uitkeringen is deze sociale initiatieven toekomstbestendig te maken en zo bij te dragen aan hun bestaanszekerheid. Om inzicht te krijgen in de impact van de sociale initiatieven waaraan wordt uitgekeerd, maakt de Stichting gebruik van de tooling van Social Handprint *by* MAEX. In de bijlage is de Handprint van alle organisaties waaraan in 2023 is uitgekeerd bijgevoegd, individueel en opgeteld. Hieruit blijkt dat €1.4mln aan uitkeringen bijdraagt aan een impactwaarde van €409mln.

De directie is trots dat zowel het bedrag aan uitkeringen als de totale impact die gemaakt is, dit jaar enorm is toegenomen. We danken daarvoor alle organisaties die dit mede mogelijk gemaakt hebben.



Figuur 1 – Social Handprint Stichting Kracht in NL 2023- beschreven en toegelicht in bijlage



2. Organisatie

De Stichting heeft geen personeel in dienst. De Stichting kent een uit drie leden bestaande Raad van Toezicht die toezicht houdt op de Stichting en daarbij de doelstelling scherp in het oog heeft. De leden van de Raad van Toezicht zijn mevrouw C.A.K. Gentil (voorzitter), de heer J.I.M. Anderson en de heer P. H.M. Hendriks. Als adviseur is mevrouw S. de Klerk verbonden aan de Stichting. De nevenfunctie(s) van de leden van de Raad van Toezicht en de adviseur zijn bekend bij de directie. De Leden van de Raad van Toezicht en de adviseur staan de directeuren/bestuurders individueel bij indien nodig.

De leden van de Raad van Toezicht, en ook de adviseur, ontvangen voor hun werkzaamheden geen bezoldiging. De door de Raad van Toezicht gemaakte onkosten kunnen worden gedeclareerd.

De Stichting kent twee onbezoldigde bestuurders/directeuren, Gerda Deekens en Silvia Oostwegel. Deze bestuurders/directeuren zijn belast met de dagelijkse gang van zaken. Omdat de Stichting geen personeel heeft, maakt zij voor de uitvoering van haar taak gebruik van de tooling en organisatie van MAEXchange BV (hierna: MAEX): de Handprint Impuls, de Handprint Meting en de communicatiekracht. MAEX is een sociale onderneming zonder winstoogmerk, die wordt bestuurd en onder controle staat van Gerda Deekens en Silvia Oostwegel. MAEX brengt voor haar werkzaamheden voor de uitvoering van de Impulsen een bedrag van 12% van de ontvangen donaties direct of via de Stichting in rekening bij de donateurs.

De Stichting is door deze samenwerking met MAEX in staat om effectief en impactvol donaties uit te keren.



3. Resultaten 2023

14	Impulsen
22	Impuls rondes
9	Impuls partners
3	Impuls partnersamenwerkingen
2	Nieuwe Impuls partners
440	Toekenningen van de Impuls
396	Initiatieven met Impuls toekenning
43,2%	Toekenningen naar ANBI's
€ 1.356.234	Uitgekeerd met de Impuls
58,0%	Uitgekeerd aan ANBI's
SDG 3	Meest ondersteunde SDG

Figuur 2 - Resultaten Stichting Kracht in NL 2023

a. Impulsen 2023

De Impuls ondersteunt sociale initiatieven met een financiële bijdrage voor de duurzame versterking en professionalisering van hun organisatiekracht. Dit is een moeilijk te financieren onderdeel van sociale initiatieven. Subsidies en donaties van overheden en andere fondsen zijn vaak gericht op nieuwe projecten of initiatieven.

In 2023 hebben er in totaal 14 Impulsen plaatsgevonden, in 22 rondes:

- In de regio's Flevoland, Gelderland, het Groene Hart, Limburg, Overijssel, Utrecht (provincie), Amsterdam, Zeeland en Zuid-Holland.
- Op de thema's Armoedebestrijding, Voedsel, Energie en Mobiliteit.

In 2023 is er in totaal € 1.356.234 uitgekeerd aan 440 sociale voor versterking en/of professionalisering van hun organisatiekracht en voor het verduurzamen van hun locatie, activiteiten of mobiliteit. Voorbeelden waar de uitgekeerde donaties aan zijn uitgegeven zijn het inrichten van een marketing/communicatie campagne, het trainen van vrijwilligers, het verbeteren van de website, het op orde brengen van financiën, het aanschaffen van een elektrische fiets, zonnepanelen, duurzamere apparaten, etc.

b. Samenwerkingen met donateurs

In 2023 had de Stichting wederom de ambitie om nieuwe donateurs aan te trekken en meerjarige samenwerkingsverbanden aan te gaan met donateurs. Er zijn steeds meer



bedrijven die interesse tonen, om met name initiatieven in de omgeving waar zij actief zijn te versterken. In 2023 heeft de Stichting opnieuw in samenwerking met Shell Nederland en met The Sharing Group Impulsen uitgekeerd.

Ook zijn er drie Impulsen geweest waarbij verschillende donateurs hebben samengewerkt:

- K.F. Hein Fonds en VSBfonds
- Provincie Overijssel en VSBfonds
- Stichting Elise Mathilde met VSBfonds

In totaal is in 2023 voor de Impulsen samengewerkt met negen verschillende donateurs, die met één of meerdere Impulsen geld voor sociale initiatieven beschikbaar stelden.

De Stichting heeft in 2023 dankzij de volgende partners de Impulsen kunnen uitkeren:

- DuurzaamDoor Flevoland/Provincie Flevoland
- Gemeente Amsterdam
- K.F. Hein Fonds
- Provincie Overijssel
- Shell Nederland
- Stichting Elise Mathilde
- The Sharing Group
- Univé Buurtfonds
- VSBfonds

Samen hebben we zo meer impact in Nederland kunnen maken en de sociale infrastructuur kunnen versterken.

4. Werkwijze


a. Impact doneren

De Stichting keert donaties van donateurs uit op basis van impact die sociale initiatieven maken in de samenleving. Omdat de Stichting bij wil dragen aan een sociaal en duurzaam Nederland heeft zij ervoor gekozen om de impact te willen zien op de Sustainable Development Goals. Initiatieven waaraan wordt uitgekeerd moeten waarde leveren op één of meerdere SDG's. Dit is een belangrijke reden waarom de Stichting met de tooling van MAEX werkt. De Social Handprint maakt de positieve impact van een initiatief inzichtelijk uitgedrukt in de bijdrage aan de SDG's en vertaald naar financiële waarde.

b. Samenwerking met MAEX

Bij MAEX zijn ruim 2.850 initiatieven aangesloten, verspreid over heel Nederland. Dit aantal groeit dagelijks. Naast het bieden van inzicht in de initiatieven en de waarde van initiatieven op de basis van SDG's, voert MAEX het hele proces van de Impulsen uit.

Door de samenwerking met MAEX is het mogelijk om snel en effectief de donaties uit te keren op basis van impact. Samen met donateurs wordt bepaald aan welke SDG's een initiatief voor een bepaalde Impuls moet voldoen. Het is voor initiatieven maximaal één of twee weken mogelijk om een aanvraag in te dienen en doorgaans worden de aanvragen



binnen tien werkdagen na de sluitingsdatum van de Impuls beoordeeld en vervolgens binnen vier tot vijf werkdagen uitbetaald. De meeste Impulsen worden overvraagd. De afspraak is dan ook om altijd op basis van volgorde van binnenkomst van de aanvragen te beoordelen.


Op de volgende manieren wordt met de initiatieven gecommuniceerd:

- **Sociale media:** op sociale media worden aankondigingen en herinneringen gepost met betrekking tot aankomende Impulsen.
- **E-mail:** initiatieven ontvangen per mail aankondigingen en herinneringen van de voor hen relevante Impulsen. Ook ontvangen ze informatie over MeetUps, het invullen van hun Handprint Meting en ze kunnen per mail vragen stellen aan Social Handprint by MAEX over hun Social Handprint en over de Impulsaanvraag.
- **MeetUp:** MAEX biedt initiatieven hulp bij zowel het aanmaken van hun Social Handprint als het indienen van een aanvraag door voor elke Impuls samen met de partner(s) een online MeetUp te organiseren, waarbij initiatieven uitleg krijgen over het invullen van hun Handprint Meting en de aanvraagprocedure voor de Impuls. Ook kunnen ze daarin andere relevante vragen stellen.
- **Netwerken:** MAEX stelt partners in haar netwerk op de hoogte van aankomende Impulsen die relevant zijn voor sociale initiatieven in hun netwerk/achterban, zodat zij deze initiatieven hierover kunnen informeren en er zoveel mogelijk initiatieven worden bereikt.
- **Impuls/Handprint Kwartiertje:** initiatieven hebben de mogelijkheid om een Impuls Kwartiertje of een Handprint Kwartiertje aan te vragen, waarbij zij in vijftien minuten één-op-één worden geholpen met een hulpvraag die zij hebben met betrekking tot respectievelijk de Impuls(aanvraag) of het invullen van hun Handprint Meting.

5. Financieel overzicht

In 2023 is een bedrag aan donaties ontvangen van €2.138.134, dit is ruim 2,5 keer zoveel als in 2022. In dit bedrag is opgenomen een bedrag aan toezeggingen van €150.273 dat ultimo 2023 nog ten gunste van het boekjaar moest worden ontvangen. Van de ontvangen bedragen zal in 2024 nog €590.601 worden uitgekeerd. Het grootste deel daarvan is reeds in het eerste kwartaal van 2024 uitgekeerd.

De uitgekeerde donaties bedroegen €1.946.835, inclusief bovengenoemd bedrag van €590.601 dat in 2024 nog zal worden uitgegeven en na aftrek van terugontvangen verstrekte donaties van € 15.860. In totaal bedroegen de lasten inclusief de in 2024 uitgekeerde Impulsen, organisatiekosten MAEX, overige lasten, bankkosten en rente €2.133.639. Per saldo bedroeg het positieve resultaat €4.495.



	2022	2023
Staat van baten en lasten		
Ontvangen donaties	814.959	1.987.861
Nog te ontvangen donaties		150.273
Terug te storten donaties	<u>-5.344</u>	<u>0</u>
Saldo baten	809.615	2.138.134
Uitgekeerde donaties	-751.906	-1.356.235
Nog uit te keren donaties volgend jaar	-44.045	-590.601
Organisatiekosten MAEXchange BV	-11.024	-183.955
Accountantskosten	-	-
Juridische en overige kosten	-3.840	-4.180
Bankkosten en rente	<u>-228</u>	<u>1.332</u>
Saldo lasten	-811.042	-2.133.639
Saldo resultaat	-1.427	4.495

Door MAEX is een bedrag van €183.955 aan de Stichting in rekening gebracht. Deze kosten zijn inclusief de aan MAEX te vergoeden BTW. De kosten zijn fors hoger dan vorig jaar, enerzijds door de grotere donaties die de Stichting ontvangen en uitgegeven heeft, anderzijds doordat meer donateurs uitsluitend een bedrag aan de Stichting willen doneren in plaats van de organisatiekosten direct aan MAEX te vergoeden. In dit bedrag van €183.955 is een bedrag opgenomen van €14.701 voor het maken van Social Handprints op verzoek van een donateur die daar budget ter beschikking gesteld heeft.

Daarnaast heeft MAEX direct, buiten de exploitatie van Stichting Kracht in NL om, een bedrag van €58.500 (exclusief BTW) (2022: € 80.515) aan donateurs in rekening gebracht ter dekking van haar organisatiekosten voor de uitvoering van de Impulsen. De genoemde bedragen zijn maximaal 12% van het bedrag aan ontvangen donaties.

Voor verdere details wordt verwezen naar de financiële jaarstukken 2023 van de Stichting.

6. Financieel beleid

De essentie van het financiële beleid van de Stichting is om de ontvangen gedoneerde bedragen voor 100% ook zo snel mogelijk weer uit te keren aan de initiatieven. Het is mogelijk dat een donateur ook de organisatiekosten voor MAEX aan de Stichting uitkeert. In dat geval is de donatie aan de initiatieven minus die organisatiekosten.

De uitkering aan het initiatief is altijd gericht op het toekomstbestendig maken en het versterken van de organisatie van het initiatief.

Wat betreft de overige inkomsten van de Stichting:

- **Rente:** ter dekking van diverse kosten, zoals bankkosten, advieskosten en kosten van de CBF-Erkenning.



- **Teruggestorte uitkeringen van initiatieven:** worden toegevoegd aan de Impuls van een volgend jaar of teruggestort naar de donateur.

7. Belangrijkste risico's en onzekerheden

Het komt voor dat er in een jaar niet alle ontvangen donaties ook uitgekeerd worden.

Belangrijkste redenen zijn:

- **De voorwaarden met de donateurs maken dat te weinig initiatieven een aanvraag toegekend kunnen krijgen.**

De Stichting stelt als voorwaarde voor een initiatief dat het initiatief en/of de uitgekeerde donatie moet bijdragen aan de SDG's. Een donateur mag dat vertalen naar zijn eigen beleid. Dat kan inhouden dat bijvoorbeeld alleen sociale initiatieven die bijdragen aan SDG12 een Impulsaanvraag toegekend kunnen krijgen.

- **De Stichting en MAEX zijn nog niet bekend genoeg in de betreffende regio.**

In bepaalde regio's blijkt (ook bij andere fondsen) dat het lastig is de uit te keren donaties te verstrekken. Flevoland en Zeeland zijn daar voorbeelden van. Indien donaties niet geheel worden uitgekeerd, worden deze in overleg met de donateurs of teruggegeven aan de donateurs, of toegevoegd aan een toekomstige Impuls.

- **Impulsen via de Stichting zijn afhankelijk van samenwerking met donateurs.**

Dit is gelijktijdig een kracht en een onzekerheid. De Stichting is continu op zoek naar nieuwe partners en is bezig met het onderhouden van relaties met huidige partners. In 2023 hebben twee nieuwe partners zich aangesloten bij de Stichting. Het streven van de Stichting is om langdurige samenwerkingen met partners aan te gaan.


Daarnaast groeit het aantal Impulsen sterk, wat het risico op fraude verhoogt. Om dit te reguleren kunnen sociale initiatieven maximaal twee Impulsen uitgekeerd krijgen per kalenderjaar. Per Impulsronde kunnen maximaal twee lokale initiatieven die onderdeel zijn van een grotere/overkoepelende organisatie een toekenning krijgen. De uitgekeerde donaties worden bovendien "klein" gehouden. Daarnaast moeten de sociale initiatieven hun ontvangen Impuls verantwoorden en kunnen zij zonder verantwoording geen toekomstige Impulsen aanvragen. Verder is in samenwerking met de RvT en de directie een risicobeheersingsdocument gemaakt.

8. CBF-Erkenning

In 2023 heeft de Stichting een CBF-Erkenning ontvangen. Het CBF-Erkenningpaspoort is [hier](#) te bekijken.

9. Inzet 2024

In 2024 zal er verder worden ingezet op duurzame samenwerking met partners: bedrijven, fondsen en overheden. Opnieuw zal op zowel regionale als thematische Impulsen worden ingezet. In overstemming met het beleidsplan van de Stichting zijn ook in 2024 de transitithema's, Voedsel, Energie, Zorg en Armoedebestrijding, de thema's waar de Stichting op focust als het gaat om het bijdragen aan maatschappelijke waarde. Het streven is in 2024 minimaal € 2 miljoen aan Impulsen te gaan uitkeren.



10. Nawoord van de RvT

In lijn met de groei van de Stichting, en de breedte van steeds relevanter onderwerpen zoals het juridische- en fiscale speelveld, risicobeheersing en controleraamwerk, langetermijnstrategie en personeelszaken, heeft de Raad van Toezicht (RvT) in 2023 drie keer vergaderd (in plaats van twee keer in de vorige jaren). Daarnaast is de governance geëvalueerd, en waar toegevoegde waarde werd ontdekt, geformaliseerd, o.a. door het benoemen van een voorzitter en een financiële voortrekker. Hiermee is een stap voorwaarts gezet in professionaliteit en gestructureerde manier van werken.

Al met al is de RvT wederom blij met de toegenomen bijdrage aan sociale impact, dat in 2023 is gerealiseerd, mede door de professionaliteit, motivatie en ondernemend vermogen van zowel de directie van de Stichting, als die van de medewerkers van MAEX, een essentiële partner van de Stichting. Ook is de RvT dankbaar voor het vertrouwen en de financiële bijdragen van een groeiende aantal instellingen en bedrijven, in heel Nederland, om samen de "Social Handprint" van Nederland te vergroten. De RvT ziet in toenemende mate de maatschappelijke betekenis van de binnen dit kader ontwikkelde MAEX/Social Handprint-tool. De vele organisaties tonen hiermee "de kracht van onderop" in NL: precies waar we gezamenlijk voor willen staan.

In 2024 is de RvT van plan om, samen met de directie, de eerdergenoemde relevante onderwerpen nog meer aandacht te geven, dit met een potentiële uitbreiding naar vijf leden, waaronder een vertegenwoordigers van de jongere generatie.

Social Handprint Stichting Kracht in NL

2023

Impactrapportage van de
organisaties die in 2023 met
een Impuls zijn ondersteund.

In opdracht van Stichting Kracht in NL
mei 2024



451
GESTEUNDE
ORGANISATIES

451
IMPACT
METINGEN

€ 409.492.000
INDICATIE
IMPACTWAARDE

De Social Handprint maakt de maatschappelijke waarde van een organisatie inzichtelijk. Het rapport visualiseert en monetariseert de positieve bijdrage aan de Sustainable Development Goals (SDG's). Wat doet jouw organisatie om de wereld iets beter te maken?

De voorpagina bevat een totaalweergave van de bijdrage aan de SDG's. Deze laat in een oogopslag zien op welke van de 17 doelen impact wordt gerealiseerd en hoe groot deze impact is. Om de omvang van de totale positieve impact in context te plaatsen, zetten we deze waarde af tegen de omzet en laten we de positieve impact per FTE zien.

De impactwaarde is het totale bedrag dat belanghebbenden tezamen besparen of in regulier economische termen bereid zouden zijn te betalen voor dergelijke diensten en effecten. De totale impactwaarden zijn afgerond op duizenden. De impactwaarde van activiteiten zijn afgerond op honderden.



Indicatie
impactwaarde

€ 409.492.000



Top 3 SDG's
als aandeel t.o.v.
totale impact

SDG 3:
Goede
Gezondheid &
Welzijn

€39%

SDG 4:
Kwaliteitsonderwijs

15%

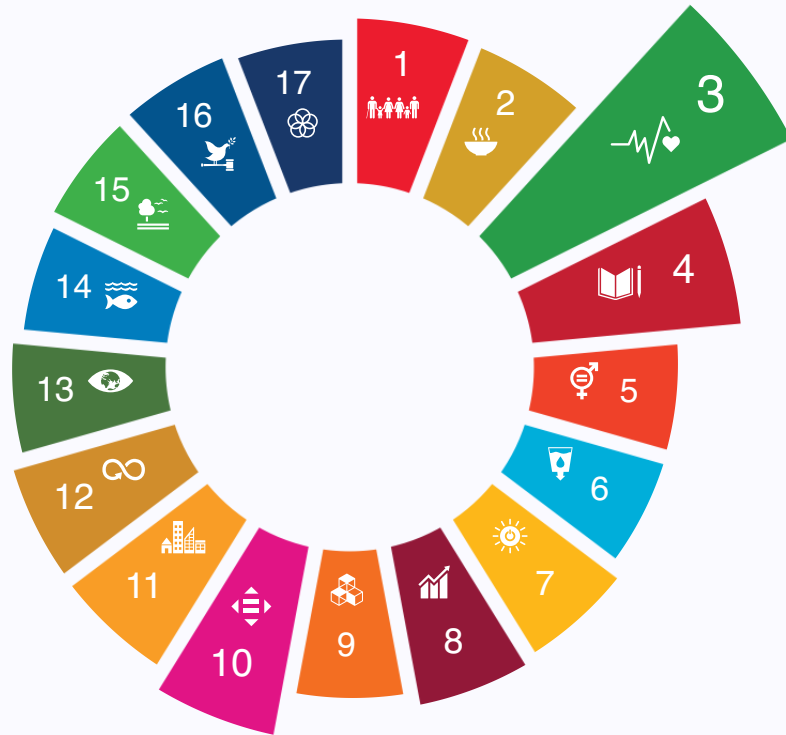
SDG 10:
Ongelijkheid
verminderen

€11%



Impulsdonaties

€ 1.900.000




1	Geen armoede		2	Geen honger	
3	Goede gezondheid en welzijn		4	Kwaliteitsonderwijs	
5	Gendergelijkheid		6	Schoon water en sanitair	
7	Betaalbare en duurzame energie		8	Waardig werk en economische groei	
9	Industrie, innovatie en economische groei		10	Ongelijkheid verminderen	
11	Duurzame steden en gemeenschappen		12	Verantwoorde consumptie en productie	
13	Klimaatactie		14	Leven in het water	
15	Leven op het land		16	Vrede, justitie en sterke publieke diensten	
17	Partnerschap om doelstellingen te bereiken				

SDG 1. Geen armoede

	#	Indicator	Aantal	Aantal organisaties (procent)	Waardering
	1	financieel bewustzijn	50.663 personen	109 (24%)	€ 1.652.900
	2	schuldhulpverlening	1.788 personen/ gezinnen	22 (5%)	€ 5.678.300
	3	mobiliteit vergroten	43.820 reizen	46 (10%)	€ 184.700
	4	kleding uitdelen	747.836 kledingstukken	70 (16%)	€ 3.573.900
	5	daklozenopvang	383 nachten	6 (1%)	€ 70.900
	6	uitdelen consumentenartikelen	3.567.909 euro	81 (18%)	€ 3.567.900
	7	speelgoed uitdelen	60.083 producten	52 (12%)	€ 571.900
	8	doorverwijzing mensen met financiële problemen	882 doorverwijzingen	16 (4%)	€ 22.800
	9	trainingen financiële zelfredzaamheid	5.716 personen	51 (11%)	€ 4.458.500

Totaal:
€ 19.781.700

SDG 2. Geen honger

	#	Indicator	Aantal	Aantal organisaties (procent)	Waardering
	1	levensmiddelen uitdelen	9.097.853 consumenteneenheden	85 (19%)	€ 16.152.500
	2	voedsel voor huisdieren	4.101 kg	15 (3%)	€ 25.100

Totaal:
€ 16.177.600

SDG 3. Goede gezondheid en welzijn

	#	Indicator	Aantal	Aantal organisaties (procent)	Waardering
	1	voorlichting over drugsgebruik	21.089 personen	30 (7%)	€ 755.900
	2	seksuele voorlichting	3.796 personen	19 (4%)	€ 7.100
	3	voorlichting over alcoholgebruik	20.992 personen	26 (6%)	€ 792.100
	4	voorlichting over gezonde levensstijl	232.069 personen	143 (32%)	€ 8.292.500
	5	trainingen gezonde levensstijl	44.202 personen	73 (16%)	€ 8.260.700
	6	voorlichting over roken	21.335 personen	25 (6%)	€ 1.631.900
	7	zelfmoordpreventie - hulplijn	42.139 personen	7 (2%)	€ 10.519.800
	8	informele zorg	1.603.495 uren	128 (28%)	€ 42.911.500
	9	verslavingszorg bieden	4.793 behandelingsdagen	2 (0%)	€ 909.300
	10	huishoudelijke ondersteuning	65.631 uren	25 (6%)	€ 1.427.400
	11	dagbesteding (niet gericht op arbeidsmarkt)	952.826 uren	107 (24%)	€ 8.811.500
	12	bestrijden eenzaamheid	3.313.331 contacten	256 (57%)	€ 14.670.800
	13	doorverwijzen naar hulp	60.522 personen	139 (31%)	€ 1.698.700
	14	sportactiviteiten voor kwetsbaren	1.276.802 uren	142 (31%)	€ 15.114.500
	15	mentale zorg	674.972 uren	89 (20%)	€ 16.200.900
	16	Traumaverwerking	173.776 uren	52 (12%)	€ 27.935.900

#	Indicator	Aantal	Aantal organisaties (procent)	Waardering
17	mentaal welzijn medewerkers		37 (8%)	✓
18	investering mentaal welzijn medewerkers	87.350 euro	17 (4%)	€ 110.100
19	Gezonde maaltijden/ tussendoortjes	26.082 euro	14 (3%)	€ 37.000
20	Beweging/sport gedurende de werkdag	7.840 uren	13 (3%)	€ 92.400
21	Vergoeding sportactiviteiten	7.000 euro	2 (0%)	€ 7.000
22	Anti-rookprogramma	1 gestopte medewerkers	1 (0%)	€ 4.500
23	ergonomische werkomgeving	1.970 procent	18 (4%)	€ 47.300
24	reguliere sportactiviteiten organiseren	46.748 uren	11 (2%)	€ 315.100
25	AED's geplaatst	10 AED's	7 (2%)	€ 85.100
26	Training spoedhulpverlening/ levensreddende maatregelen	244 uren	6 (1%)	€ 23.900
27	Zonnebrand uitdelen	565 bereikte personen	6 (1%)	€ 600


Totaal:
€ 160.663.300

SDG 4. Kwaliteitsonderwijs

	#	Indicator	Aantal	Aantal organisaties (procent)	Waardering
	1	creatieve vaardigheden	504.330 uren	85 (19%)	€ 5.776.500
	2	opleidingstraject	156 uitgereikte diploma's	11 (2%)	€ 5.403.300
	3	trainingen in basisvaardigheden	175.591 uren	60 (13%)	€ 1.986.400
	4	toegang tot kennis	1.264.392 personen	68 (15%)	€ 30.358.100
	5	huiswerkbegeleiding	95.125 uren	27 (6%)	€ 2.036.000
	6	studiebeurzen aanbieden	6.000 euro	2 (0%)	€ 6.000
	7	extra lesmateriaal bieden	1.151.097 euro	60 (13%)	€ 1.151.100
	8	culturele kennis stimuleren	957.875 personen	81 (18%)	€ 13.153.900
	9	VSO/ PrO	9.200 uren	6 (1%)	€ 42.600
	10	MBO BOL	8.376 uren	9 (2%)	€ 77.600
	11	MBO BBL	2.500 uren	4 (1%)	€ 38.600
	12	MBO	1.282 uren	6 (1%)	€ 4.000
	13	HBO/ WO	19.752 uren	17 (4%)	€ 61.000

Totaal:
€ 60.095.000

SDG 5. Gendergelijkheid

	#	Indicator	Aantal	Aantal organisaties (procent)	Waardering
	1	informereren over gendergelijkheid	16.661 personen	51 (11%)	€ 98.500
	2	trainingen over emancipatie	6.282 personen	31 (7%)	€ 85.200
	3	vrouwen leidinggevend	5. %	35 (8%)	✓
	4	niet-verplicht aanvullend geboorteverlof	6.000 euro	2 (0%)	€ 6.000
	5	loonkloof alle medewerkers	21 fte	4 (1%)	€ 12.800
	6	uitdelen menstruatieproducten	5.870 producten	7 (2%)	€ 15.500


Totaal:
€ 220.200

SDG 6. Schoon water en sanitair

	#	Indicator	Aantal	Aantal organisaties (procent)	Waardering
	1	schoon drinkwater aanbieden	54.626 m	20 (4%)	€ 103.800
	2	watertappunt aanleggen	2 watertappunten	2 (0%)	€ 3.900

Totaal:
€ 107.700

SDG 7. Betaalbare en duurzame energie

	#	Indicator	Aantal	Aantal organisaties (procent)	Waardering
	1	promotie energiebesparing	54.928 huishoudens	65 (14%)	€ 639.500
	2	duurzame energie inkopen	1.992.164 kWh	30 (7%)	€ 50.600
	3	investeren in duurzame energie	3.290.176 euro	19 (4%)	€ 3.290.200
	4	oppervlakte beschikbaar stellen voor energieopwekking	986.065 kWh	4 (1%)	€ 59.200
	5	duurzame energie opwekken	6.127.867 kWh	41 (9%)	€ 1.864.600
	6	maatwerk advies over verduurzaming van gebouwen	9.010 huishoudens	25 (6%)	€ 5.156.600
	7	energielabel		14 (3%)	✓
	8	investering in verduurzaming	896.377 euro	10 (2%)	€ 896.400
	9	electriciteitsverbruik	602.636 kWh	13 (3%)	€ 29.300
	10	verbruik gas	17.451 m	11 (2%)	€ 6.200
	11	water verbruik	12.351 m	5 (1%)	€ 0
	12	budget (privé)klimaatmaatregelen	1.745 euro	1 (0%)	€ 1.700

Totaal:
€ 11.994.300

SDG 8. Waardig werk en economische groei

	#	Indicator	Aantal	Aantal organisaties (procent)	Waardering
	1	werkervaringsplek met het oog op (re)ïntegratie	397.022 uren	111 (25%)	€ 7.692.900
	2	trainingen in werkgerelateerde vaardigheden	186.600 uren	110 (24%)	€ 2.134.000
	3	Participatiewet	7.710 uren	7 (2%)	€ 190.400
	4	(doelgroep UWV) arbeidsbeperking	13.692 uren	7 (2%)	€ 422.500
	5	leerwerkplek praktijk- en voortgezet speciaal onderwijs	1.174 uren	3 (1%)	€ 25.400
	6	Wajong, WSW, banenafpraak	2.827 uren	4 (1%)	€ 87.200
	7	WW uitkering van de UWV	1.563 uren	4 (1%)	€ 19.300
	8	inspraak medewerkers		47 (10%)	✓

Totaal:
€ 10.571.700

SDG 9. Industrie, innovatie en economische groei

	#	Indicator	Aantal	Aantal organisaties (procent)	Waardering
	1	herbestemming leegstaande gebouwen	32.880 m	25 (6%)	€ 2.744.200
	2	ruimtes delen	1.303.739 m x dagen	69 (15%)	€ 300.600
	3	mobiliteit faciliteren	221.035 km	24 (5%)	€ 96.300
	4	Maatschappelijke verhuur	2.340 m	11 (2%)	✓
	5	Korting maatschappelijke verhuur	45.235 euro	9 (2%)	€ 45.200
					Totaal: € 3.186.300

SDG 10. Ongelijkheid verminderen


	#	Indicator	Aantal	Aantal organisaties (procent)	Waardering
	1	taalles bieden	836.692 uren	62 (14%)	€ 9.658.000
	2	participatie stimuleren	2.435.907 personen	247 (55%)	€ 27.598.400
	3	vluchtelingenopvang	87.509 dagen	16 (4%)	€ 7.070.700
	4	medewerkers met migratieachtergrond	35 fte	9 (2%)	€ 147.200
	5	rekenles bieden	252 uren	3 (1%)	€ 400
	6	vergroten participatie gezinnen	8.612 uren	10 (2%)	€ 518.900
	7	Ondersteuning lesgeld/ contributie	1.665 euro	3 (1%)	€ 1.700
					Totaal: € 44.995.300

SDG 11. Duurzame steden en gemeenschappen

	#	Indicator	Aantal	Aantal organisaties (procent)	Waardering
	1	culturele activiteiten organiseren	546.963 personen	163 (36%)	€ 7.771.900
	2	buurtevenementen organiseren	418.041 personen	207 (46%)	€ 3.694.100
	3	matchen vraag en aanbod van kleine diensten/ buurtklusjes	38.016 klussen/ diensten	77 (17%)	€ 413.400
	4	ruimte met een maatschappelijke functie	102.129 m	103 (23%)	€ 8.524.100
	5	maatschappelijk discussie/debat	182.601 personen	118 (26%)	€ 2.729.200
	6	behoud van materieel erfgoed	766.351 euro	29 (6%)	€ 766.400
	7	speeltuin	41.746 m	25 (6%)	€ 947.200
	8	groenbeleving	349.707 bezoeken	73 (16%)	€ 439.000
	9	behoud van immaterieel cultureel erfgoed	11.250 euro	3 (1%)	€ 11.300

Totaal:
€ 25.296.300

SDG 12. Verantwoorde consumptie en productie

	#	Indicator	Aantal	Aantal organisaties (procent)	Waardering
	1	afvalinzameling	555.703 kg	39 (9%)	€ 56.000
	2	recycling/upcycling textiel	230.730 kg	42 (9%)	€ 331.700
	3	andere verwerking (niet recyclen of upcyclen) van afval	301.096 kg	38 (8%)	€ 72.300
	4	nieuwe producten maken van oude materialen	2.195.799 euro	38 (8%)	€ 2.195.800
	5	producten delen (niet transport of ruimtes)	715.240 matches	34 (8%)	€ 3.771.100
	6	informereren over duurzame consumptie	994.809 personen	84 (19%)	€ 10.815.300
	7	biologische landbouw/productie	895.800 consumenteneenheden	60 (13%)	€ 2.193.900
	8	repareren voor hergebruik	22.202 reparaties	36 (8%)	€ 195.200
	9	voedselverspilling voorkomen	1.991.049 geredde producten	72 (16%)	€ 3.573.600
	10	duurzaam meubilair	758 meubels per jaar	15 (3%)	€ 3.100
	11	recycling/upcycling van papier en karton	4.525 kg	9 (2%)	€ 300
	12	recycling/upcycling van glas	7.553 kg	5 (1%)	€ 800
	13	recycling/upcycling van plastic	80 kg	3 (1%)	€ 0
	14	recycling/upcycling van GFT	6.510 kg	6 (1%)	€ 300
	15	inkoop duurzame elektronica	77 apparaten	10 (2%)	€ 2.500
	16	papiergebruik	566 kg	5 (1%)	€ 0

#	Indicator	Aantal	Aantal organisaties (procent)	Waardering
17	gerecycled papier	468 kg	10 (2%)	€ 0
18	Gerepareerde elektrische apparaten	94 apparaten	8 (2%)	€ 1.500
19	Gedeelde apparaten	307 apparaten x keer gedeeld	7 (2%)	€ 4.900
20	tweede leven voor meubels	184 artikelen	11 (2%)	€ 700
21	afval totaal	8.085 kg	2 (0%)	€ 100
22	ingekocht verantwoord voedsel	272.670 euro	15 (3%)	€ 117.200
23	inkoop duurzame koffie	215.791 euro	12 (3%)	€ 133.800
24	afgedankte elektronica	72 apparaten	9 (2%)	€ 2.300


Totaal:
€ 23.472.300

SDG 13. Klimaatactie

	#	Indicator	Aantal	Aantal organisaties (procent)	Waardering
	1	gecreëerde groene ruimte	992.059 m	49 (11%)	€ 1.301.000
	2	wateropslag creëren	45.611 m	25 (6%)	€ 831.700
	3	aanleg groene daken	23.629 m	18 (4%)	€ 447.700
	4	informereren over klimaatverandering/klimaatadaptatie	679.931 personen	81 (18%)	€ 7.597.200
	5	bestelbus km	91.540 km	7 (2%)	€ 10.600
	6	bestelbus elektrische km	2.000 km	1 (0%)	€ 0
	7	zakelijke km	1.750 km	3 (1%)	€ 1.400
	8	gedeclareerde auto km	87.990 km	10 (2%)	€ 1.500
	9	gedeclareerde km elektrisch	7.000 km	3 (1%)	€ 100
	10	Deelauto's	4 Deelauto's	1 (0%)	€ 1.500

Totaal:
€ 10.192.700

SDG 14. Leven in het water

	#	Indicator	Aantal	Aantal organisaties (procent)	Waardering
	1	informereren over zeeleven en watervervuiling	37.450 personen	18 (4%)	€ 425.400
	2	Opruimen van afval uit water of op het strand	225 afvalzakken	3 (1%)	€ 3.900
	3	Beheer van rivieren en beken	500 m	1 (0%)	€ 0
	4	Beheer van meren en vijvers	10 m	1 (0%)	€ 0

Totaal:
€ 429.300

SDG 15. Leven op het land

	#	Indicator	Aantal	Aantal organisaties (procent)	Waardering
	1	Beheer van groen in een stedelijke omgeving	649.576 m	57 (13%)	€ 656.200
	2	composteren	91.836 kg	47 (10%)	€ 94.000
	3	stimuleren biodiversiteit	1.038 maatregelen	69 (15%)	€ 25.700
	4	redden zieke en gewonde dieren	9 geredde dieren	4 (1%)	€ 400
	5	opvang zieke en gewonde dieren	57 nachten	2 (0%)	€ 600
	6	Opruimen van afval in openbaar stedelijk of groen gebied	53.939 uren	49 (11%)	€ 696.100
	7	informereren over biodiversiteit	374.273 personen	58 (13%)	€ 4.204.800
	8	zeldzame beplanting	1.750 euro	3 (1%)	€ 14.000
	9	(nest)kasten voor insecten/ fauna	758 euro	6 (1%)	€ 6.100
	10	Aanplanten insectvriendelijke beplanting	9.215 euro	11 (2%)	€ 73.700
	11	Beheer van landbouwgrond	16.000 m	3 (1%)	€ 5.100
	12	Beheer van weidegebied	500 m	1 (0%)	€ 400
	13	Beheer van grasland	21.000 m	2 (0%)	€ 10.700
	14	Bomen planten	634 bomen	10 (2%)	€ 1.600

Totaal:
€ 5.789.400

SDG 16. Vrede, justitie en sterke publieke diensten

	#	Indicator	Aantal	Aantal organisaties (procent)	Waardering
	1	helpen met reclassering	46 trajecten	5 (1%)	€ 18.800
	2	conflictbemiddeling	526 conflicten	14 (3%)	€ 161.400
	3	dagbesteding voor risicogroepen	55.392 dagen	20 (4%)	€ 5.952.400
	4	buurtwacht organiseren	500 uren	5 (1%)	€ 6.100
	5	juridisch advies	3.812 geholpen mensen	18 (4%)	€ 764.400
	6	Voorlichting geven verkeersveiligheid	24 bereikte personen	2 (0%)	€ 100
					Totaal: € 6.903.200

SDG 17. Partnerschap om doelstellingen te bereiken

	#	Indicator	Aantal	Aantal organisaties (procent)	Waardering
	1	Vrijwilligersinzet	461.965 uren	58 (13%)	€ 460.900
	2	samenwerken aan de maatschappelijke doelen	12.572 partijen	321 (71%)	€ 12.600
	3	Korting aan maatschappelijke organisaties	76.050 euro	12 (3%)	€ 76.100
	4	steun maatschappelijke organisaties	96.395 euro	8 (2%)	€ 96.400
	5	kennisdeling	249 partijen	35 (8%)	✓
					Totaal: € 646.000



Toelichting rapport

Analyse door Social Handprint Impuls gesteunde organisaties

socialhandprint.com

Toelichting Impactrapportage

Deze rapportage toont de gezamenlijke maatschappelijke bijdrage van 451 maatschappelijke initiatieven, goede doelen en sociale ondernemingen die een Impuls hebben ontvangen via Stichting Kracht in NL vanuit Impulsen die in 2023 openstonden. Stichting Kracht in NL draagt hiermee bij aan de impact van deze sociale organisaties. De impactrapportage geeft jaarlijks inzicht in de positieve bijdrage die organisaties leveren aan de samenleving en legt de geleverde impact langs de lat van de SDG's.

Introductie

De Social Handprint visualiseert en monetariseert de positieve bijdrage van een organisatie aan de 17 Sustainable Development Goals (SDG's). Met de Social Handprint laat je zien wat je doet en hoe deze activiteiten op maatschappelijke thema's bijdragen aan een betere wereld. De impactrapportage laat de gerealiseerde maatschappelijke impact zien van organisaties in 2023. De impactwaarde is het totale bedrag dat belanghebbenden tezamen besparen of in regulier economische termen bereid zouden zijn te betalen voor dergelijke diensten en effecten. Bedragen in de impactrapportage zijn afgerond op duizenden.

Impactwaarde

De totale maatschappelijke impact van organisaties op het platform in 2023 is € 409.492.000,00. De organisaties die ondersteund zijn met een Impuls realiseerden gezamenlijk 73% meer impact in vergelijking met het vorige rapportagejaar (2022). Dit komt deels doordat meer organisaties een Impuls hebben ontvangen en deels doordat de gemiddelde impactwaarde van een organisatie die ondersteund is met een Impuls, is gestegen naar € 910.000, een toename van 68%. De meest voorkomende impactwaarde van een organisatie is €169.000. 70 van 451 organisaties maken elk impact waarde boven de €1.000.000. 56 organisaties op het platform zijn juist kleiner en realiseerden een impact onder de €25.000 in 2023. Belangrijk om te vermelden is dat juist veel kleine organisaties een belangrijke rol spelen in de gezamenlijke impact op de maatschappij.

Grootste maatschappelijke impact


Door de organisaties die ondersteund zijn met een Impuls werd met name impact gemaakt in 2023 op SDG 3: Goede gezondheid en welzijn (39% van de totale impactwaarde), SDG 4: Kwaliteitsonderwijs (15%), SDG 10: Ongelijkheid verminderen (11%), SDG 1: Geen armoede (5%) en SDG 7: betaalbare en duurzame energie (3%). Dit sluit aan bij de maatschappelijke thema's waarop de impulsen voornamelijk waren gericht. In 2022 werd de meeste impact gerealiseerd op SDG 1 (21% van de totale impactwaarde), SDG 3 (19%) en SDG 12 (17%).

In 2023 werd op SDG 3 voornamelijk impact gerealiseerd door het bieden van informele zorg (128 organisaties) en het bieden van mentale zorg (89 organisaties). Op SDG 4 werd impact gemaakt op het kwaliteitsonderwijs door creatieve vaardigheden te trainen (85 organisaties). Op SDG 10 werd met name impact gemaakt door participatie van mensen met minder kansen te stimuleren (247 organisaties) en taallessen te geven (62 organisaties). Op SDG 1 werd armoede bestreden door kleding uit te delen (70 organisaties), schuldhulpverleningstrajecten te organiseren (22 organisaties) en consumentenartikelen (81 organisaties) uit te delen. Op SDG 7 wordt de meest impact gerealiseerd door maatwerk advies te geven over verduurzaming van gebouwen (25 organisaties) en te investeren in duurzame energie (19 organisaties). Organisaties die een impuls ontvangen dragen daarmee hoofdzakelijk bij aan een lokale manier om te voorzien in de basisbehoefte van mensen en vergroten de financiële zelfredzaamheid van mensen in Nederland.

Stichting Wool for Warmth

Een organisatie die sprekend is voor veel organisaties die een Impuls hebben ontvangen is Stichting Wool for Warmth met gerealiseerde impact in 2023 van €169.000.

Deze stichting is een netwerk van mensen die breien en haken en zo restjes oude wol omtoveren naar winter cadeaus voor daklozen in Den Haag en Nederland.



Impact mogelijk gemaakt door

De totale impact in 2023 is gerealiseerd met de inzet van gemiddeld 287 vrijwilligers en 6 betaalde medewerkers. In 2023 werd er door vrijwilligers in totaal + 454.000 uur gewerkt aan maatschappelijke impact. Tegelijkertijd geven de organisaties aan gezamenlijk met + 13.000 partijen samen te werken aan het bevorderen van een duurzamere samenleving. Het aantal vrijwilligersuren en samenwerkingen met andere partijen is gebaseerd op de gegevens van een beperkt aantal organisaties en vervolgens ge-extrapoleerd.

Categorie	2022	2023	Toename
Totale impactwaarde	€ 236.880.000	€ 409.492.000	+ 73%
Gemiddelde impactwaarde	€ 540.000	€ 909.000	+ 68%
Aantal toegekende Impulsen	331	546	+64%
Aantal organisaties die een Impuls hebben ontvangen	301	451	+33%
Gemiddelde aantal impulsaanvragen per organisatie	1,1	1,2	+ 10%

Wilt u meer weten over de organisaties die zijn gesteund via een Impuls?

www.socialhandprint.com



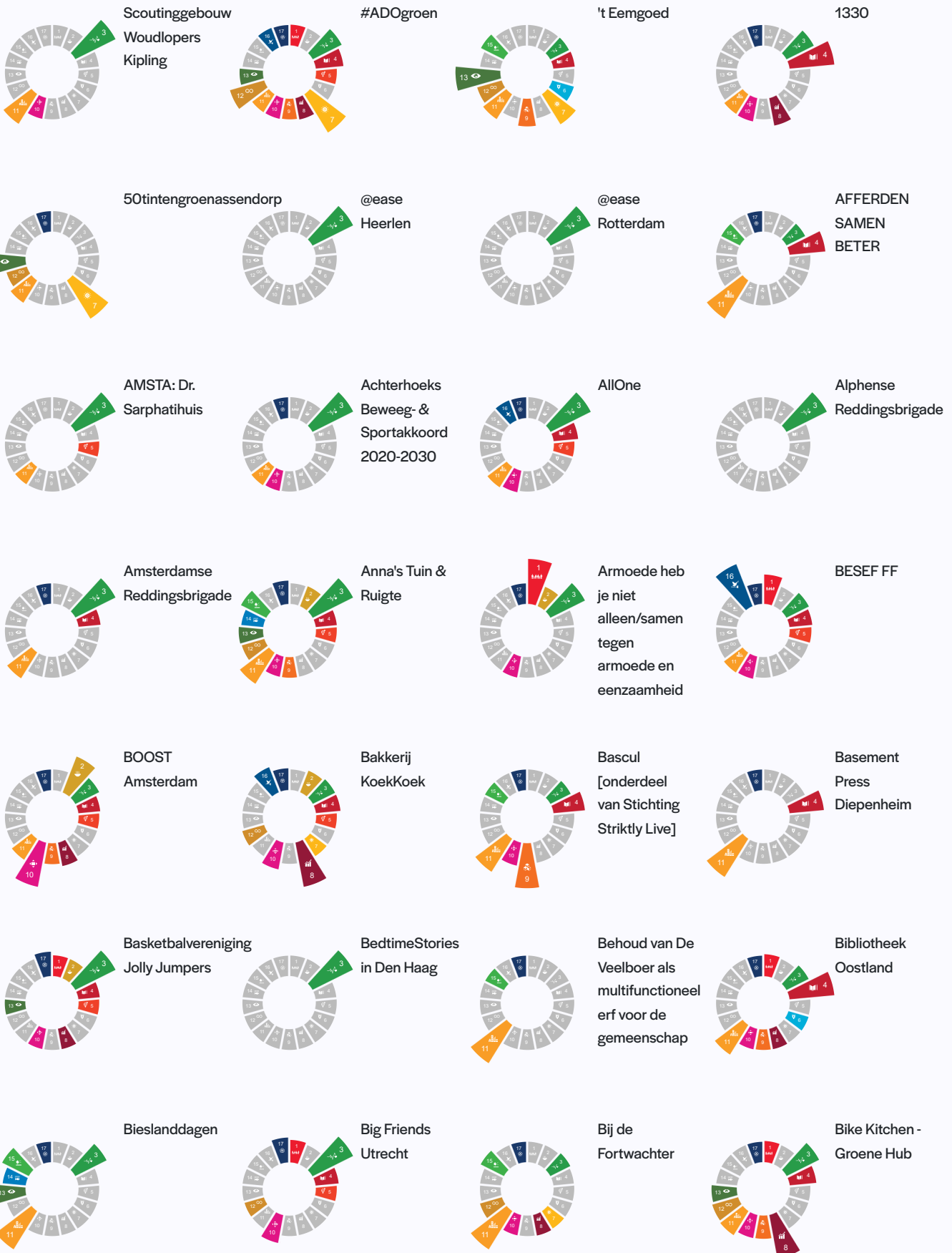
Stichting Thuisgekookt

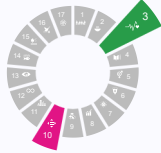
“In Enschede hebben we in het laatste deel van 2023, 13 nieuwe thuishokks aan weten te trekken en hebben we 10 nieuwe aanvragen ontvangen in Enschede.”

Impuls Overijssel Ronde 1

Bijlage 1: Deelnemende organisaties

Onderstaande lijst toont een overzicht van de organisaties op basis waarvan deze rapportage is opgesteld, en hun individuele Handprints. Deze organisaties zijn ook terug te vinden op www.socialhandprint.com.

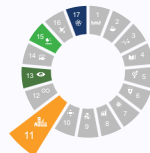




Blend Amsterdam



Boerderij de Rietstulp



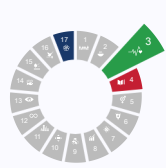
Bouwspelaan
Jeugdland
Nieuwegein



BplusC-
Bibliotheek en
Centrum voor
Kunsten



Broodexpres



Broodje Apart



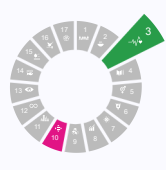
Buddy to
Buddy Utrecht



Burgerinitiatief
Hondenspeelweide
Zaamslag



Buurthuis De
Gibraltar



BuurtLAB



Buurtbemiddeling
Enschede



Buurtcentrum
De Mussen
Schilderswijk



Buurtcentrum
Poortersshoes



Buurtfabriek
Arnhem



Buurtkamer
de Klop



Buurtmoestuin
PRANIE



Buurtvereniging
"De Lange Pijp"



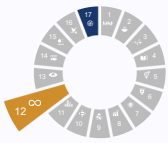
CITY SHOWER
TOEGANKELIJK
EN DUURZAAM
DOUCHEN IN
DE STAD



Cantatekaravaan



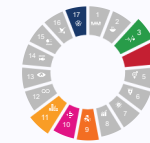
Circular Green



Circuloco



Clothing Loop



Clubgebouw
Oranje Garde



Coaching
Colorful
Human



Coffee Based



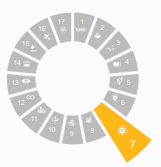
Communicatie
en burgerbus



Cooperatie de
Groene Hub -
Tuinen Van
Brasa



Coöperatie
Eva



Coöperatie
HuizenDuurzaam
U



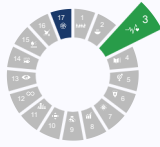
Coöperatie
Klooster&Buren/
Stichting
SintJan



Coöperatieve
Vereniging
Ecodorpen
Gelderland



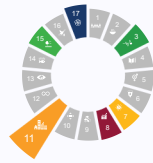
Culturele
ontmoetingen
in de buurt



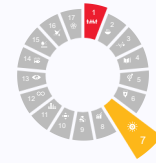
Cultuur in bedrijf



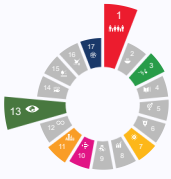
DAM Nederland



DAVA, Door Achterveld Voor Achterveld



De Bildtse Energie Coöperatie U.A.



De Groene Korrewegwijk



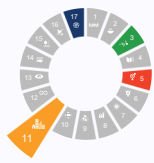
De Impact Box



De Klup in Deventer



De Kracht van Eendracht



De Kroepoekfabriek



De Luisterlijn



De Mannenschuur Zwolle



De Plek Loosduinen



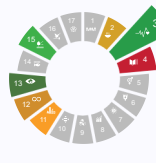
De Positieve Stad



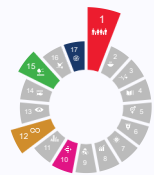
De Sloot



De Stad Uit - van Stichting Lekker groen



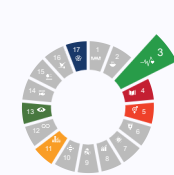
De Stadsgronteboer



De Statiegeldbak



De Sterrenhoek



De Streek op Tafel



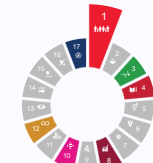
De Streekboer



De Vindplek Loosduinen



De Zonnehoeve Tubbergen



Digi Surfer



Distributiecentrum voor o.a. Voedselbank Rotterdam



Donut Festival



Dorpscooperatie Noordlaren



Dorpscooperatie Samen Hengevelde



Dorpshuis De Leeuw in Garmerwolde



Dorpshuis De Zandbelt



Dorpshuis de Warf



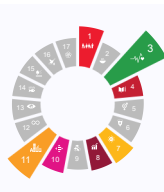
Dorpskrant de Ratel



Dress for Success Maastricht



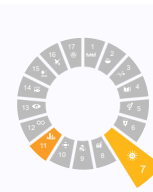
Duurzaam
Haren



EGK Centrum



EMCEMO



EcoThesinge



Ecodorp
Boekel



Een tegen
armoede



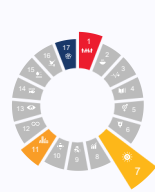
Elk kind de
kans om
'gewoon' te
sporten!



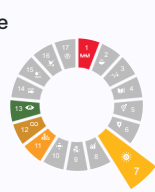
Energie
Samen Noord
Holland



EnergieWending
West



Energiecoöperatie
Zonnedorpen



Energiecoöperatie
De Anjumer
Eendragt



Energiecoöperatie
Deelstroom Delft



Energiecoöperatie
Noorddijk U.A.



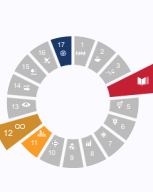
Energiek
Moerdijk



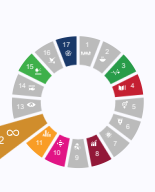
Energieproject



Exploitatie
StaVoord6
Huis



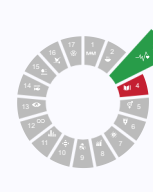
FAIR Venlo



FAIR coffins



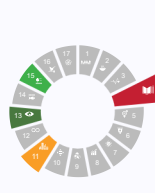
FIXbrigade



Feest van
Herkenning



Fietsen voor
m'n eten



Flower Art
Museum



Food Council
MRA



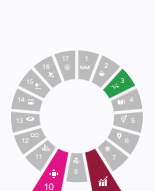
GOchurch



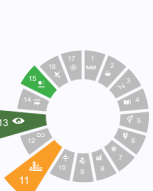
Girls Forward



Green Meal
Initiative



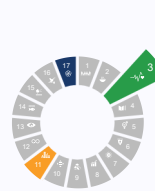
Grenzeloos
Maastricht



Guerrilla
Gardeners NL



HCW



HGC



Haags Verhaal



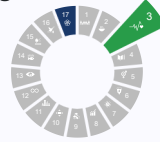
Hand in Hand



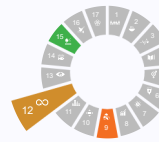
Handbalvereniging ETC (Eros Tediro Combinatie)



Handbalvereniging Groene Ster



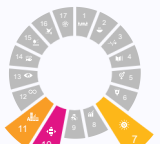
Hart voor Zwolle



Haver+punt



Heemhuis Poorten Frederik Ootmarsum



HeenenWeer Oud Zuid



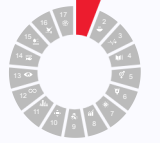
Heilige Boontjes Koffie bv



Helen's Free Food Market



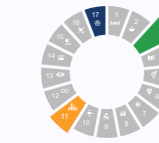
Het 8ste Werk



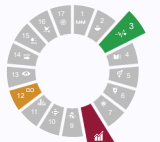
Het Amsterdams BuurtFilmfestival



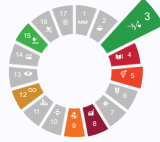
Het Blok - Verschil gewoon maken & gewoon verschil maken



Het Danspaleis



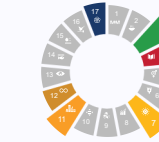
Het Lichtatelier



Hockeyvereniging Spijkenisse



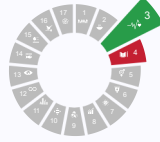
Hof van Welbevinden



Honk -en Softbalvereniging Uitsmijters '55 Almelo



Honk -en softbalvereniging HSV Hellevoet Athletics



Hoop in Rotterdam Zuid



Hunebedcentrum



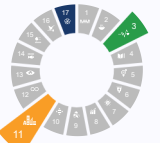
IJclub Siberia



Indoor Skatepark Zwolle



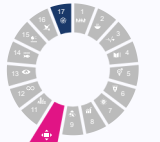
Jara



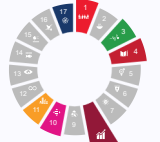
Jeugdclub Sirene'99 Lomm



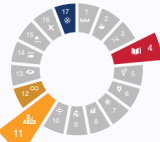
JobHulpMaatje Enschede



JobHulpMaatje Zoetermeer



JobOn



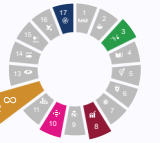
Jolpop



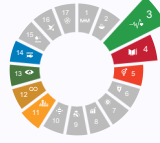
Jongerenkerk Venlo aandacht voor dak- en thuislozen en arbeidsmigranten



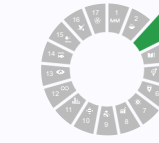
K.V. Ons Streven



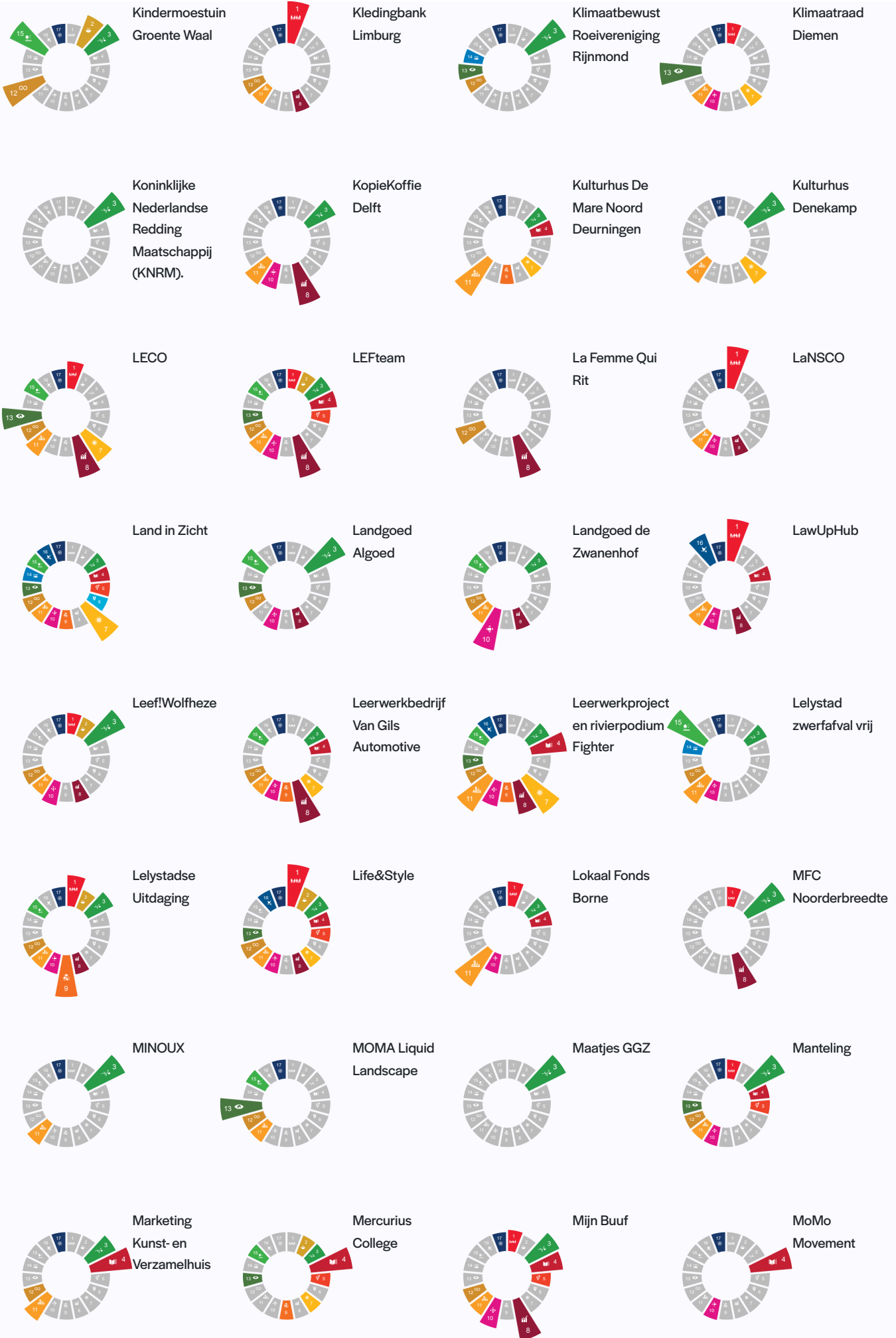
Kari's Talenten



KinderWijkTeam Arnhem



Kinderhospice Kwato





Multiculturele huiskamer Stichting His Hope



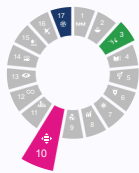
Muzee Scheveningen



Muziekcentrum Eiwerk



Muziekvereniging Sint Radboud



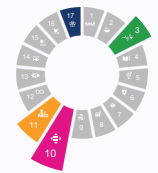
NL Cares Rotterdam



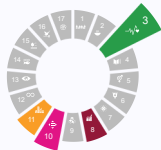
NME Schouwen-Duiveland



Natuurcentrum Arnhem



Netwerk Nieuw Rotterdam



Netwerkmakers



Nikantes



Noaberhoes Activiteiten



Nobass - Op jezelf met autisme



ONSbank



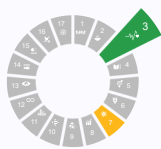
Ons Eten Den Haag



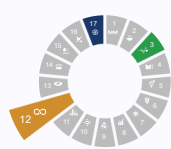
Ontmoeten op de Hoeve



Ouder & Kind Festival



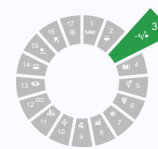
Paintball Vereniging Pernis



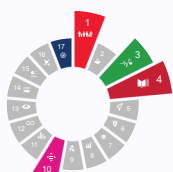
Pantry



Parels voor de zwijnen



Pernisse Ruitervereniging



Petje af Goes



Petje af Zuidoost-Drenthe



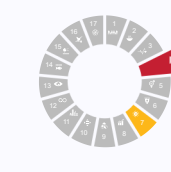
Plaats de Wereld



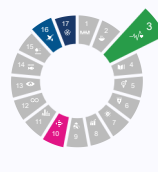
Plaatselijk Belang Witharen



Polderfest



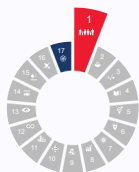
Pop-up concerten



Project Niet Alleen



Queridon



Quiet Community Maastricht



Raakvlak Academie



Real Learning Generation RLG, toekomst voor jeugd



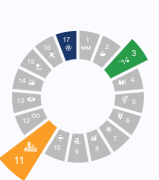
Reboxt hergebruik van (verzend)dozen



Sociale Moestuin Sliedrecht - huis voor de buurt



Speeltuin Kitskensberg Roermond



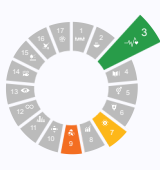
Speeltuinvereniging Buutvrij



SportUtrecht



Sportbedrijf Lelystad



Sportclub Excelsior Kralingen/Crooswijk



Sportvereniging Victoria



St. Voedselbank Spijkenisse en omstreken



StadsOase Spinozahof



Stagehuis Schilderswijk



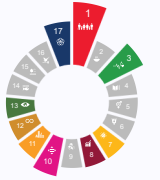
Steunpunt Zorg & Onderwijs Fryslân



Stichting 't Groenewold



Stichting 2e Kans.nl



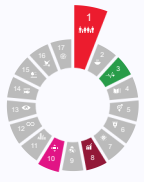
Stichting ANDERS Amstelland



Stichting ANDERS Nijmegen



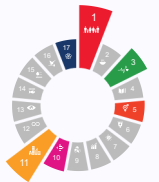
Stichting ANDERS Rivierwaard



Stichting ANDERS Rotterdam



Stichting AdoptIDee



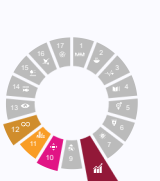
Stichting Africa Life Initiatief 'Vooruitkomen': Ambassadeurs tegen armoede



Stichting Al Masar



Stichting Anissa



Stichting Atelier Revive



Stichting Be Aware



Stichting Beheer Onroerend Goed Multi Functionele Accommodaties Tilligte



Stichting Bewonersbedrijf De Natuurkamer



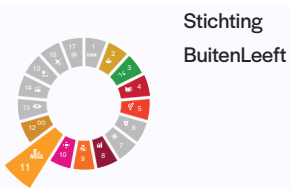
Stichting Boeren voor Buren



Stichting Boerendorp



Stichting Brienenshof Duurzaam



Stichting BuitenLeeft



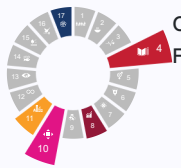
Stichting Buurtlicht



Stichting CODE043



Stichting Campus Nederland



Stichting Common Frames



Stichting Contact Afriek & Educatie



Stichting CulturA & Zo



Stichting De Bagagedrager



Stichting De Betrokken Spartaan



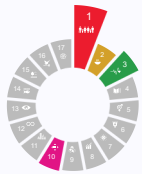
Stichting De Holm Den Andel



Stichting De Ruilfabriek



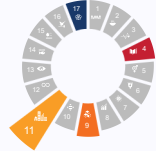
Stichting Delen & meer



Stichting Destiny Social Events



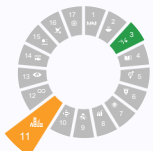
Stichting Deventer Sportploeg



Stichting Dorpsgebouw Fleringen



Stichting Dorpshuis "De Dobbe"



Stichting Dorpshuis Op de Welle



Stichting Dorpsondersteuning Zuid



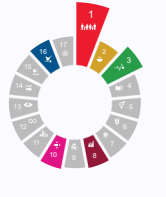
Stichting Duurzaamheidscentrum De Papaver



Stichting Eberhardjes Amsterdam



Stichting Eigen Krachtvoer



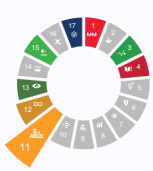
Stichting El Roi



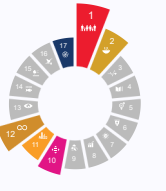
Stichting Elsgeesterhof



Stichting Gezond Samenwerken



Stichting Groenkracht



Stichting Het Boodschappenhoekje Almere



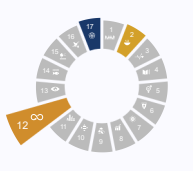
Stichting House of Hope



Stichting lederMooi



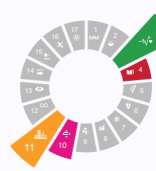
Stichting Jongeren en Migranten Omroep Rotterdam



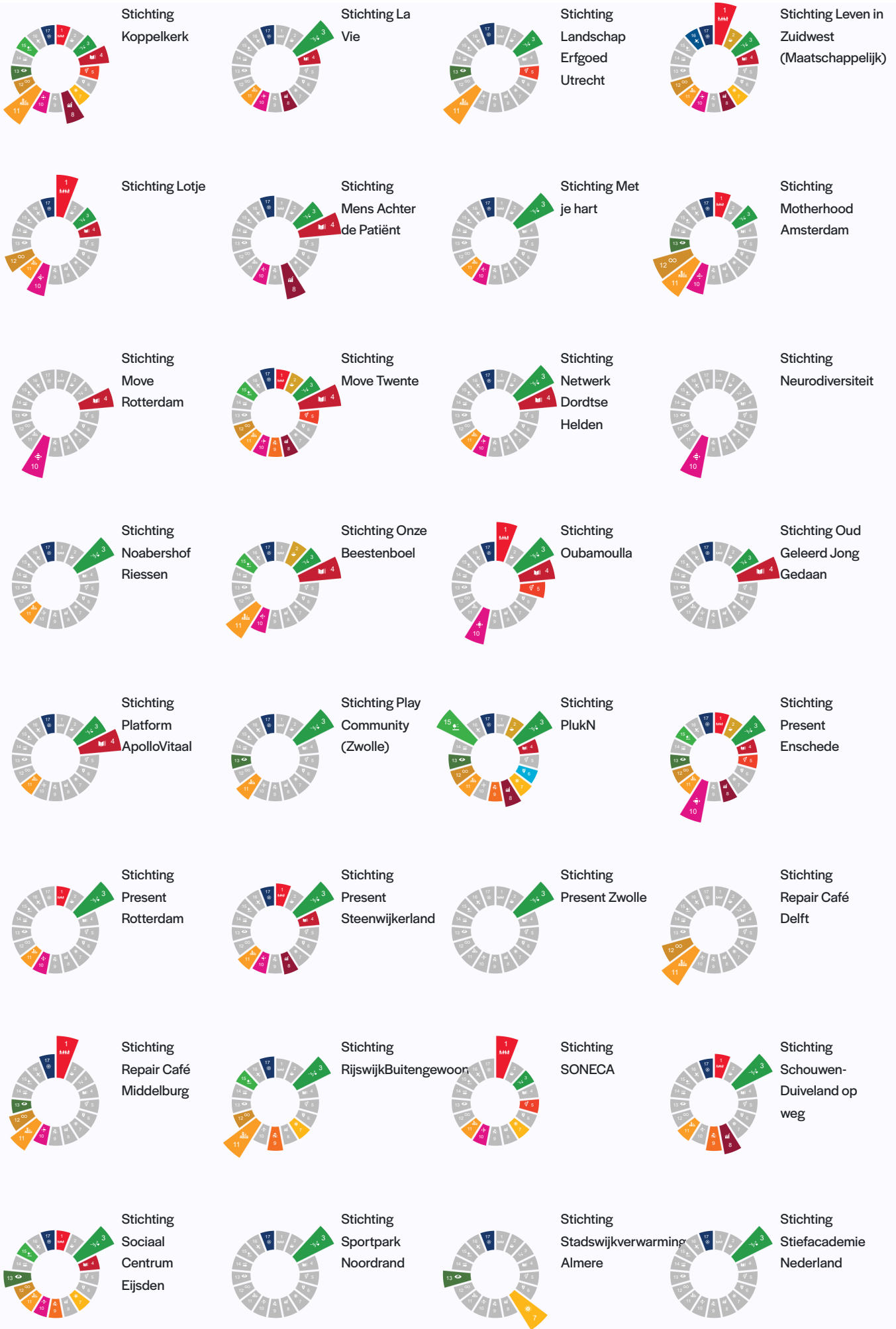
Stichting Jouw Dagelijkse Kost

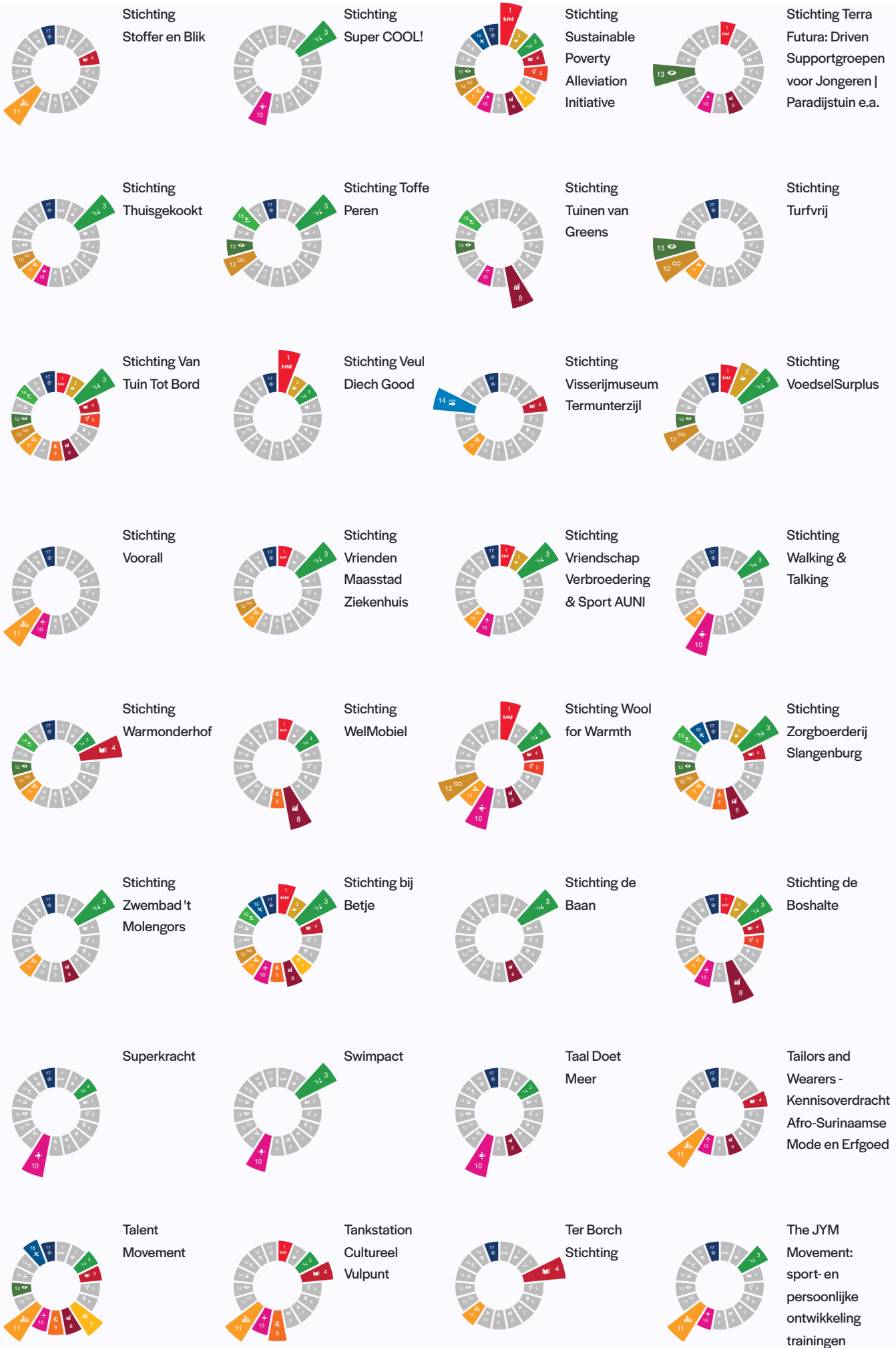


Stichting Kenniscentrum Empowerment Maastricht



Stichting Kleur&Kracht



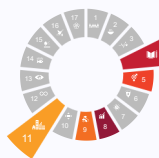




The Waste to Success



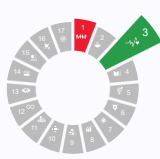
Theater De Regentes



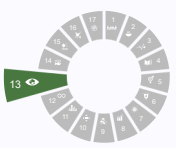
Theater en Filmhuis Dakota



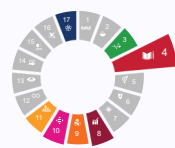
Thisis7.am



Tholen Ziet Je



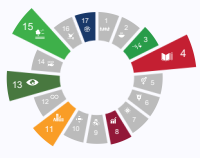
TinTrooper



Tinkers Guild



Tiny Houses Westpark



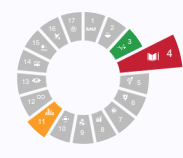
Toekomst Tuin



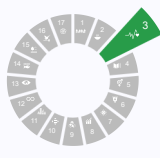
Toekomstbestendig Dorpshuis Ons Centrum Okkenbroek



Toentje



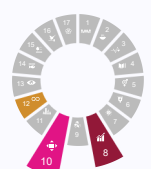
Toneelleesclub010



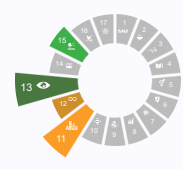
Toon Hermans Huis Arnhem



TransitieCinema



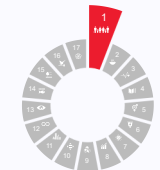
Trash'ure Taarten



Tuinpark Laakzijde



Ubuntuhuis



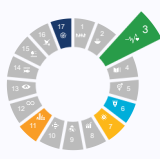
Upcyclingday



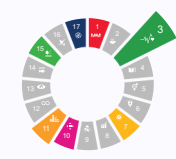
Urban Farming 035



Utrecht Amazone Koolstof Neutraal



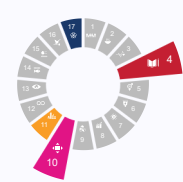
V.I.O.S. (O)



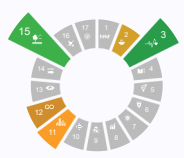
Verdere verduurzaming door aanschaf ledverlichting



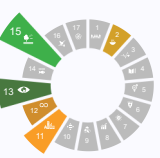
Villa Vrede



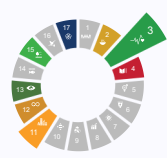
Vocal Statements



Voedselbos & Pluktuin - Stichting Heer Ikgai



Voedselbos Amsterdam



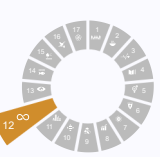
Voedselbos Eindhoven



Voedselfamilie Krimpenerwaard



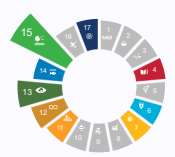
Voedseltuon Rotterdam



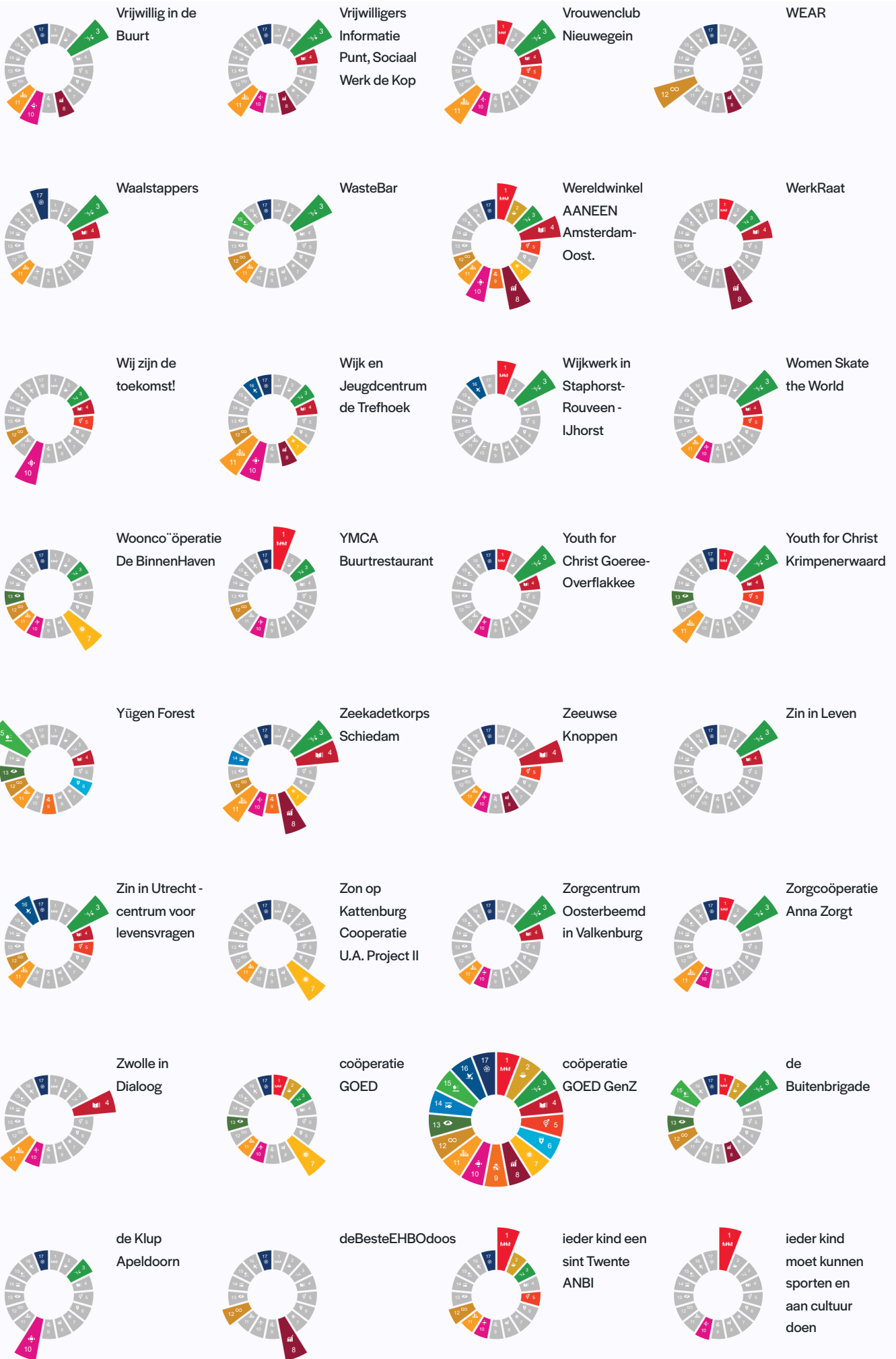
Voko Oosterwold



Volkshuis Deventer



Volkstuinvereniging Groenewoud





ontmoetingscentrum
Entree Amersfoort



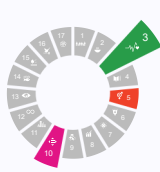
pennywafelhuis
sociaal artistiek
project



shop4nop



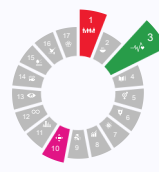
speelgoedbank
kledingbank
Twenterand
ANBI



sv
Bzc/Zuiderpark



voedselbuurtbos
GeuzeGroen



vvKogelvangers



wedowe